

Palmarès détaillé des équipes / Full team results

CHOLET

DIVISION FEDERALE GAF





FINALE REGIONALE EQUIPES DN/DF/DC

22/03/2014 au 23/03/2014

Fédération Française
de Gymnastique

JURY D et E

R0210016.25769.00

Equipe / Ville Team / Town					Pen.	Total Score
1 ROCHE SUR YON	GYMNASTIQUE CLUB LA ROCHE SUR YON					
FR Equipe 1	37.300	36.600	34.700	36.900		145.500
COUTON Maylis	12.450	12.500	11.600	12.400	(1)	48.950
FRANCOIS Claire	12.550	12.500	11.500	12.000	(2)	48.550
RONDEAU Anaëlle	12.300	11.600	11.600	12.250	(3)	47.750
CONNIN Romane	12.100	11.450	11.000	12.250	(5)	46.800
2 ROCHE SUR YON	GYMNASTIQUE CLUB LA ROCHE SUR YON					
FR Equipe 2	34.800	36.650	33.800	36.100		141.350
AUGEREAU Elise	10.900	12.050	11.350	12.200	(6)	46.500
PONTHOREAU Laurie	11.800	10.250	11.300	12.100	(10)	45.450
HETAULT Lucile	11.500	12.650	11.150	0.000	(66)	35.300
BLOUIN Anaïs	11.500	0.000	9.800	11.800	(70)	33.100
JAMONNEAU Hélène	0.000	11.950	0.000	0.000	(106)	11.950
3 ANGERS	ANGERS GYMNASTIQUE					
FR Equipe 1	35.950	33.250	31.300	36.050		136.550
FOUQUET Marine	12.450	10.800	10.000	12.150	(11)	45.400
LE MENTEC Marie	0.000	12.100	10.900	11.900	(67)	34.900
FOLNY Margaux	11.250	10.200	0.000	12.000	(69)	33.450
LELIEVRE Léa	10.900	0.000	10.400	11.800	(71)	33.100
VOISINNE Eva	12.250	10.350	8.300	0.000	(81)	30.900
4 CHOLET	JEUNE FRANCE CHOLET					
FR Equipe 1	33.300	32.900	33.650	35.400		135.250
PITHON Elodie	11.300	12.200	10.800	11.750	(7)	46.050
RAUTUREAU Lucile	11.300	10.150	11.300	11.950	(14)	44.700
TRETON Clara	10.600	9.900	11.550	11.700	(17)	43.750
ALBERT Marie	10.700	10.550	10.000	11.250	(31)	42.500
5 SABLE SUR SARTHE	SABLE GYMNASTIQUE					
FR Equipe 1	36.150	30.600	31.650	35.950		134.350
LAMBERT Flore	12.350	10.400	10.800	12.050	(9)	45.600
MARLART Manon	10.400	9.400	10.050	12.100	(39)	41.950
FRELAND Anaïs	12.150	0.000	9.800	11.800	(68)	33.750
ROUSSEAU Marion	11.650	10.250	0.000	10.700	(74)	32.600
ROUSSEAU Anne lise	0.000	9.950	10.800	0.000	(100)	20.750
6 TRELAZE	TRELAZE GYM CLUB					
FR Equipe 1	35.300	30.850	32.450	35.600		134.200
CADOREL Clemence	12.100	10.300	11.250	12.050	(8)	45.700
PICHARD Camille	11.150	10.950	11.100	12.000	(13)	45.200
BESNIER Cora	11.650	9.600	10.100	11.500	(29)	42.850
RAVENEAU Oxana	11.550	9.450	9.950	11.550	(30)	42.500
DOREAU Marine	0.000	0.000	0.000	0.000	(107)	0.000

souligné = meilleur total

SQL_PALEQUDEGAF du 22/03/2014 - 5.6.001 LOCAL - mono -

validé le samedi 22 mars 2014 à 17:19 - 1/4

Palmarès détaillé des équipes / Full team results

CHOLET

DIVISION FEDERALE GAF





FINALE REGIONALE EQUIPES DN/DF/DC

22/03/2014 au 23/03/2014

Fédération Française
de Gymnastique

JURY D et E

R0210016.25769.00

Equipe / Ville Team / Town					Pen.	Total Score	
7 CHALLANS FR Equipe 1	E.S.M. GYM CHALLANS						
	34.350	32.200	32.250	34.650		133.450	
MOLLE Pauline	12.250	12.000	11.000	12.200	(4)	47.450	
PAMPALONI Laora	11.250	10.100	9.750	11.950	(25)	43.050	
PETIT Nora	10.850	10.050	10.700	10.500	(33)	42.100	
RICHOU Chloë	10.550	10.100	10.550	9.700	(52)	40.900	
8 ST NAZAIRE FR Equipe 1	Saint Nazaire Omnisports						
	34.000	31.600	31.350	35.050		132.000	
COUTURIER Sabine	11.250	11.300	11.250	11.500	(12)	45.300	
GESSAT Lisa	11.200	9.700	10.650	12.050	(19)	43.600	
BARTET Claire	11.550	10.400	9.050	10.750	(42)	41.750	
JOYAU GAZIAU Emmanuelle	10.600	9.900	9.450	11.500	(48)	41.450	
9 LAVAL FR Equipe 1	UNION SPORTIVE LAVALLOISE						
	33.550	30.450	30.400	35.550		129.950	
COUSIN Léa	11.200	10.100	10.850	12.050	(15)	44.200	
CLAVREUL Loann	11.600	10.100	10.000	11.550	(22)	43.250	
PRODHOMME Marion	10.450	10.250	9.450	11.950	(35)	42.100	
JOUANEN Mathilde	10.750	9.950	9.550	11.450	(43)	41.700	
10 LES SABLES D'OLONNE FR Equipe 1	BEAUSEJOUR LES SABLES						
	32.850	33.050	29.400	34.650		129.950	
DUPUY Eugénie	9.900	11.100	10.900	11.750	(18)	43.650	
YOUENOU Charlene	10.850	10.850	9.800	11.400	(28)	42.900	
ORION Clemence	11.150	11.100	7.800	11.500	(46)	41.550	
GABORIEAU Marion	10.850	9.800	8.700	11.300	(53)	40.650	
11 LE MANS FR Equipe 1	AVANT GARDE DU MANS						
	32.750	31.150	29.900	35.650		129.450	
LECOURT Léa	10.550	10.200	10.300	11.900	(27)	42.950	
KHICHANE Kahina	9.400	11.050	5.900	11.750	(64)	38.100	
CHARLES Soline	11.800	0.000	11.800	12.000	(65)	35.600	
LE ROUX Emma	10.400	9.550	7.800	0.000	(95)	27.750	
CHAUCHEFOIN Agate	0.000	9.900	0.000	10.950	(99)	20.850	
12 ANGERS FR Equipe 2	ANGERS GYMNASIQUE						
	32.450	31.050	30.150	34.950		128.600	
HOUSSEAU Mélanie	10.700	10.800	11.000	11.700	(16)	44.200	
CHANTEAU Sarah	11.100	9.950	0.000	11.650	(73)	32.700	
SIMARD Leonore	0.000	10.300	9.700	11.600	(77)	31.600	
LE BOULICAUT Elise	10.600	0.000	9.450	11.100	(79)	31.150	
EVEILLARD Sarah	10.650	9.950	8.900	0.000	(89)	29.500	

souligné = meilleur total

SQL_PALEQUDEGAF du 22/03/2014 - 5.6.001 LOCAL - mono -

validé le samedi 22 mars 2014 à 17:19 - 2/4

(c) Fédération Française de Gymnastique - www.ffgym.com

Palmarès détaillé des équipes / Full team results

CHOLET

DIVISION FEDERALE GAF





FINALE REGIONALE EQUIPES DN/DF/DC

22/03/2014 au 23/03/2014

Fédération Française
de Gymnastique

JURY D et E

R0210016.25769.00

Equipe / Ville Team / Town					Pen.	Total Score	
13 LA CHATAIGNERAIE	AVENIR GYMNIQUE LA CHATAIGNERAIE						
FR Equipe 1	32.750	31.600	29.300	33.600		127.250	
FERCHAUD Laurine	11.050	10.850	9.800	11.650	(20)	43.350	
BROSSARD Sarah	10.800	10.400	10.000	10.900	(34)	42.100	
GRELLIER Charlotte	10.900	10.350	8.200	11.050	(54)	40.500	
GRASSET Hélène	10.450	9.900	9.500	10.550	(56)	40.400	
14 LAVAL	UNION SPORTIVE LAVALLOISE						
FR Equipe 2	32.300	30.450	31.000	33.450		127.200	
LEMOINE Margaux	10.800	10.200	10.000	11.350	(32)	42.350	
VIEMONT Romane	10.400	9.650	10.950	10.950	(38)	41.950	
DENUAULT Clara	10.900	10.000	10.050	10.950	(40)	41.900	
HOULLIERE Juliette	10.600	10.250	9.600	11.150	(45)	41.600	
15 CHATEAU GONTIER	VILLEBOIS MAREUIL						
FR Equipe 1	32.350	29.900	30.450	33.900		126.600	
ASLI Chloé	10.550	9.950	9.950	11.600	(36)	42.050	
BREHIN Salomé	10.850	9.900	9.700	11.050	(47)	41.500	
BRYANT Alice	10.950	8.450	10.800	0.000	(86)	30.200	
VALAIS Rose	0.000	10.050	8.000	11.250	(90)	29.300	
SEVESTRE Marie	10.550	0.000	0.000	10.900	(98)	21.450	
16 GUERANDE	GYM PASSION						
FR Equipe 1	32.900	30.100	29.250	33.200		125.450	
MARTIN Anaëlle	11.550	10.300	10.100	11.100	(24)	43.050	
SEIGNARD Coline	10.600	9.950	10.150	11.000	(44)	41.700	
MARTIN Romane	10.450	0.000	8.550	11.100	(87)	30.100	
VALLEE Marie	10.750	9.850	9.000	0.000	(88)	29.600	
COGNE Valentine	0.000	9.250	0.000	10.000	(102)	19.250	
17 LE MANS	UNION SARTHOISE LE MANS						
FR Equipe 1	31.800	30.250	28.950	34.400		125.400	
SIMON Pauline	10.250	9.900	10.650	11.100	(41)	41.900	
BOUVET Carla	11.000	10.150	0.000	11.750	(72)	32.900	
PERRIER Justine	10.550	10.200	0.000	11.550	(75)	32.300	
CHOPLIN Inès	10.150	8.900	8.150	0.000	(97)	27.200	
SIMON Emerence	0.000	0.000	10.150	9.800	(101)	19.950	
18 PARIGNE L'EVEQUE	ETOILE PARIGNEENNE						
FR Equipe 1	33.000	29.250	28.750	33.900		124.900	
LETURMY Justine	11.200	6.100	9.850	11.250	(62)	38.400	
BOISARD Margaux	0.000	10.300	10.350	11.400	(76)	32.050	
BESNARD Lindsay	10.850	8.850	0.000	11.250	(80)	30.950	
LETURMY Emma	10.950	0.000	8.450	11.000	(84)	30.400	
BOULARD Camille	10.550	10.100	8.550	0.000	(91)	29.200	

souligné = meilleur total

SQL_PALEQUDEGAF du 22/03/2014 - 5.6.001 LOCAL - mono -

validé le samedi 22 mars 2014 à 17:19 - 3/4

(c) Fédération Française de Gymnastique - www.ffgym.com

Palmarès détaillé des équipes / Full team results

CHOLET

DIVISION FEDERALE GAF





FINALE REGIONALE EQUIPES DN/DF/DC

22/03/2014 au 23/03/2014

Fédération Française
de Gymnastique

JURY D et E

R0210016.25769.00

Equipe / Ville Team / Town					Pen.	Total Score
19 CHOLET	JEUNE FRANCE CHOLET					
FR Equipe 2	32.050	31.400	28.150	32.750		124.350
LUCAS Emilie	10.650	11.050	9.300	11.000	(37)	42.000
MOLLE Anne sophie	10.550	11.050	8.750	10.550	(51)	40.900
L'HERIAU Clemence	10.500	9.250	10.100	10.350	(58)	40.200
LABOURDETTE Claire	10.850	9.300	8.550	11.200	(60)	39.900
20 ROCHE SUR YON	GYMNASTIQUE CLUB LA ROCHE SUR YON					
FR Equipe 3	31.950	29.400	29.150	33.350		123.850
GUILLEY Pauline	10.950	10.150	10.350	11.700	(23)	43.150
MAUDET Sarah	10.450	0.000	8.850	11.250	(83)	30.550
MOREAU Perrine	10.550	9.950	9.900	0.000	(85)	30.400
GIRAUD Anais	9.950	8.400	0.000	10.400	(92)	28.750
THOMAS Marie	0.000	9.300	8.900	9.650	(94)	27.850
21 FONTENAY LE COMTE	LA FONTENAISIENNE					
FR Equipe 1	31.850	27.750	30.150	33.650		123.400
SOULLARD Helene	10.850	10.050	10.700	11.750	(21)	43.350
FLOZE Manon	10.450	7.950	10.950	11.700	(50)	41.050
GRIZEAU Louann	10.550	9.050	8.500	10.000	(63)	38.100
CHARTIER Camille	10.350	8.650	0.000	0.000	(103)	19.000
PETIT Lisa	0.000	0.000	8.250	10.200	(105)	18.450
22 LES SABLES D'OLONNE	BEAUSEJOUR LES SABLES					
FR Equipe 2	31.900	28.850	29.750	31.950		122.450
CHOUIAH Chloe	10.750	10.350	<u>11.900</u>	9.950	(26)	42.950
MIGNE Carolane	10.800	8.700	9.450	11.400	(57)	40.350
SOURY Jade	10.350	9.800	8.400	10.600	(61)	39.150
23 ST-GILLES CROIX DE VIE	LES ALCYONS					
FR Equipe 1	31.900	30.650	26.950	32.900		122.400
GOUGEON Sandra	10.450	10.300	8.900	10.750	(55)	40.400
GUIHAL Lorie	0.000	10.750	8.750	11.800	(78)	31.300
DUTHOIT Daphne	10.950	9.600	0.000	10.350	(82)	30.900
COUTOUIS Célestine	9.950	9.300	9.300	0.000	(93)	28.550
DUPONT Louna	10.500	0.000	8.550	8.450	(96)	27.500
24 THOUARE SUR LOIRE	ELAN 2000 GYM THOUARE					
FR Equipe 1	21.550	28.900	27.250	22.150		99.850
OZGUVEN Chloé	10.800	9.150	9.950	11.300	(49)	41.200
WABONT Tifany	10.750	9.950	8.450	10.850	(59)	40.000
PIVETEAU Nora	0.000	9.800	8.850	0.000	(104)	18.650

souligné = meilleur total

SQL_PALEQUDEGAF du 22/03/2014 - 5.6.001 LOCAL - mono -

validé le samedi 22 mars 2014 à 17:19 - 4/4

(c) Fédération Française de Gymnastique - www.ffgym.com